Table des matières

1. Dénomination 2
1.1. Traduction 2
1.2. Origine 2
1.3. Explication du nom 2
1.4. Noms secondaires 3
1.5. Romanisations 3
1.6. Autres langues asiatiques 4
1.7. Code alphanumérique 4
2. Localisation 4
2.1. Textes modernes 4
2.2. Textes classiques 4
2.3. Rapports et coupes anatomiques 5
2.4. Rapports ponctuels 5
3. Classes et fonctions 5
3.1. Classe ponctuelle 5
3.2. Classe thérapeutique 5
4. Techniques de stimulation 6
5. Indications 6
5.1. Littérature moderne 6
5.2. Littérature ancienne 6
5.3. Associations 7
5.4. Revue des indications 7
6. Etudes cliniques et expérimentales 7
6.1. Torticolis 7

17GI TIANDING 天鼎

prononciation tianding.mp3

Articles connexes : - 16GI - 18GI - Méridien -

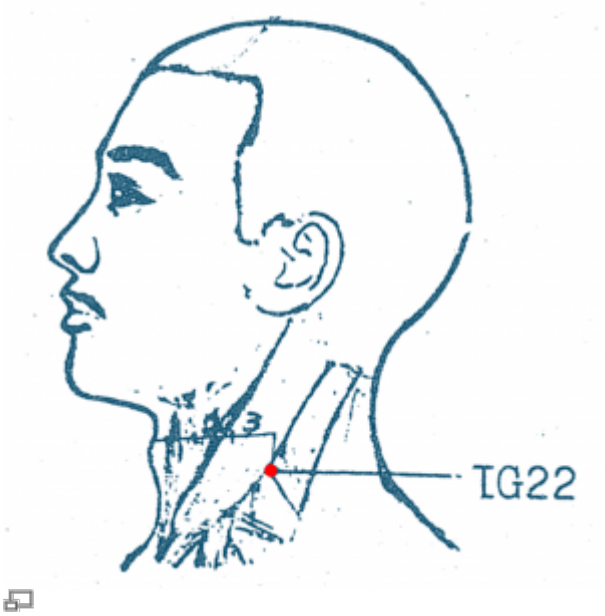

Tianding 天鼎 (Li Su Huai 1976)

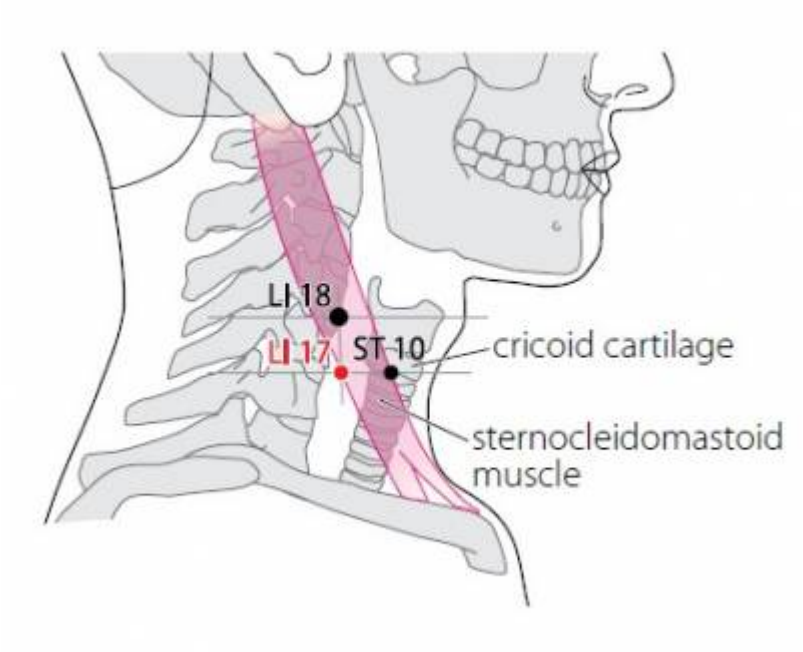

WHO 2009

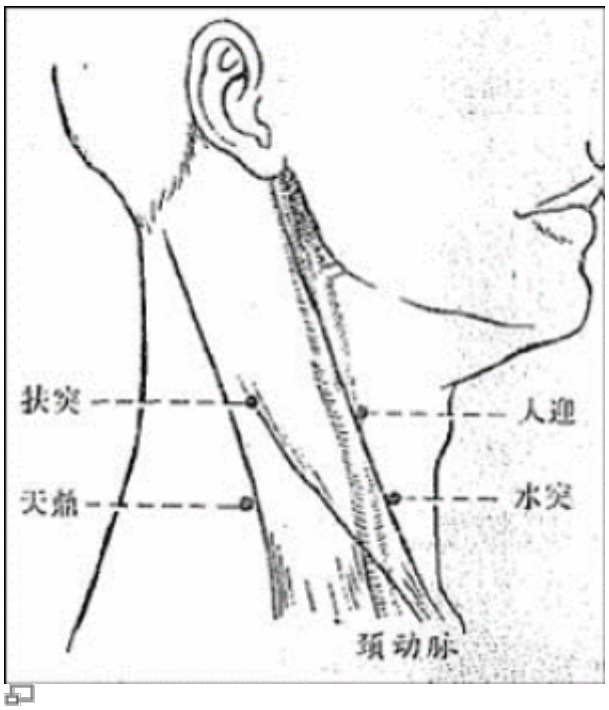

1. Dénomination

1.1. Traduction

天鼎 **tiān dǐng** **tianding.mp3**	Vase céleste (Chamfrault 1954, Nguyen Van Nghi 1971) Chaudron céleste (Soulié de Morant 1957, Despeux 2012) Céleste vase tripode ou Nouvelle vigueur céleste (Pan 1993) Trépied céleste (Laurent 2000) Tripode du ciel (Deadman 2003)

- 天 tian, ciel
- 鼎 ding, vase tripode
- Zhou Mei-sheng 1984 : *tian* heaven, “referring to atmosphere; the upper part of human body. *dian* an ancient cooking vessel or treasured object having two loop handles and three legs

天 *tian* : Le Ciel - Naturel, inné. (Ricci 4938) : firmament, ciel ; Ciel par opposition à Terre (Guillaume 1995)

鼎 *ding* : Vase tripode (muni de deux anses, qui servait pour les offrandes et les sacrifices, emblème du pouvoir du souverain). (Ricci 4963) : vase tripode qui servait pour les offrandes et les sacrifices, emblème du pouvoir du souverain. Le 50e des 64 hexagrammes du Livre des Mutations (Guillaume 1995)

1.2. Origine

- Jia yi jing (Guillaume 1995).

1.3. Explication du nom

- Zhou Mei-sheng 1984 : *tianding* It is used to mean the head and the neck. The point is on the

neck near the throat, the important gate for inhaling the atmosphere of the heaven.

- Pan 1993 : *tian* : Ciel, le mot tian indique que le point se trouve dans la partie supérieure du corps. *Ding*: vase tripode muni de deux anses qui contenait les offrandes aux dieux; chaudron dans lequel les aliments étaient transformés en nourriture digne des dieux; dans cette acception, le mot ding est aussi utilisé pour exprimer un changement vers le mieux, vers plus de vitalité, vers la prospérité. Les trois tendons du sterno-cléido-mastoïdien rappellent les trois pieds d'un vase tripode. On pourrait alors tout simplement traduire ding par « vase tripode ». Or, le point *Tianding* se situe sur le cou, à proximité de la voie de passage des aliments; le caractère ding rappelle aussi que les aliments transformés viennent apporter à l'organisme une vigueur nouvelle. Si ding est pris dans ce sens, *Tianding* signifie « Nouvelle vigueur céleste ».



Tianding (17GI). Céleste vase tripode. Vase tripode qui contenait les offrandes aux dieux.

- Laurent 2000 : *ding* : représente un chaudron chinois tripode, le Yi jing dit : “Chaudron dans lequel les aliments se laissent transformer pour s'élever en offrande vers le ciel”. *Tian* est mis ici pour tête (revoir 3 P, l'une des graphies représente la tête d'un homme). En ce qui concerne *ding* deux choses sont à considérer : a) le chaudron en lui-même, il représente ici la tête. b) les pieds du chaudron qui symbolisent le cou et les muscles sterno-cléido-mastoïdiens qui soutiennent la tête. Le point est précisément situé entre les deux chefs de ce muscle.

1.4. Noms secondaires

Tianding 天顶［天頂] (Sheng hui fang cité par Guillaume 1995 ; Laurent 2000) : *Tian* (Ricci 4938). *Ding* (Ricci 4962) : sommet de la tête, vertex, sommet, cime, le haut d'un objet, faîte ; porter sur la tête (Guillaume 1995).

1.5. Romanisations

- tsien ting (EFEO et autres)
- t'ien ting (Wade-Giles et autres)

1.6. Autres langues asiatiques

- Thiên đỉnh (viet)
- cheon jeong(cor)
- ten tei (jap)

1.7. Code alphanumérique

- 17GI - GI17 (Gros Intestin)
- LI 17 (Large Intestine)
- IG22 (Li Su Huai 1976)

2. Localisation

2.1. Textes modernes

- Nguyen Van Nghi 1971 : A la face antéro-latérale du cou, sur le sterno-cléidomastoïdien, sur l'horizontale passant par le milieu de la thyroïde et à trois distances de celle-ci.
- Li Su Huai 1976 : Tilt the head backward, this point is 3.0 in. lateral and 1.0 in. downward from the thyroid cartilage, at the posterior edge of the sternocleidomastoid muscle. Bilateral.
- Roustan 1979 : à 1 distance au-dessus du milieu du creux sus-claviculaire, au bord postérieur du sterno-cléido-mastoïdien, entre *Futu* 18GI et *Quepen* 12E.
- Deng 1993 : sur le côté du cou, sur le bord postérieur du muscle sterno-cléido-mastoïdien, à l'extérieur de la pomme d'Adam, au milieu d'une ligne reliant *Futu* (18GI) et *Quepen* (12E).
- Pan 1993 : *Tianding* se trouve sur le cou, au-dessus du creux sus-claviculaire, entre le chef sternal et le chef claviculaire du sterno-cléido-mastoïdien, au quart inférieur de la distance séparant l'insertion sternale de l'insertion mastoïdienne.
- Guillaume 1995 : À une distance au-dessus du milieu du creux sus-claviculaire, sur le bord postérieur du muscle sterno-cléido-mastoïdien, entre *Futu*-18GI et *Quepen*-12E.
- Laurent 2000 : sur le côté du cou, au 1/4 inférieur de la distance qui sépare la clavicule de la mastoïde, sur le bord du chef claviculaire du sterno-cléido-mastoïdien.
- WHO 2009 : On the anterior aspect of the neck, at the same level as the cricoid cartilage, just posterior to the border of the sternocleidomastoid muscle. Note: Directly inferior to LI18, at the same level as ST10.

2.2. Textes classiques

- Jia Yi Jing: Dans la fosse sus-claviculaire, directement au-dessous de *Futu* (18GI) et à 1,5 *cun* en arrière de *Qishe* (11E) (Deng 1993).
- Qian Jin: Dans la fosse sus-claviculaire, au-dessous de *Futu* (18GI), à 1 *cun* au-dessous de l'angle de la mandibule et en arrière de *Renying* (9E) (Deng 1993).
- Su Wen annoté par Wang: Dans la fosse sus-claviculaire, directement au-dessous de *Futu* (18GI) et à 0,5 *cun* en arrière de *Qishe* (11E) (Deng 1993).
- Sheng Hui: Dans la fosse sus-claviculaire, au-dessous de *Futu* (18GI), dans la dépression qui se situe à 1 *cun* en arrière de *Qishe* (11E) (Deng 1993).
- Jin Jian: Sur le méridien qui part de *Jugu* (16GI) et monte le long du cou, directement au-dessus de *Quepen* (12E) et à 1 *cun* au-dessous de *Futu* (18GI) (Deng 1993).

- Deng 1993 : remarque: Tous les ouvrages de médecine du passé s'accordent pour localiser ce point sur le cou, au-dessus de *Quepen* (12E) et au-dessous de *Futu* (18GI). En général, *Qishe* (11E) est pris comme repère. On dit que le point est localisé à 1,5 *cun*, 1 *cun* ou 0,5 *cun* de *Qishe* (11E), mais *Tianding* (17GI) n'étant pas au même niveau que *Qishe* (11E), il est difficile de prendre *Qishe* (11E) comme repère pour localiser ce point. Selon Qian Jin, il se situe à 1 *cun* au-dessous de l'angle de la mandibule, ce qui semble trop haut pour correspondre à l'indication suivante: “directement au-dessous de *Futu* (18GI)”. Actuellement, l'on se réfère à Jian Jin qui localise ce point sur le bord postérieur du muscle sterno-cléido-mastoïdien, entre *Futu* (18GI) et *Quepen* (12E).

2.3. Rapports et coupes anatomiques

- Deng 1993 : Peau—tissu sous-cutané—bord postérieur du muscle sterno-cléido-mastoïdien—entre les muscles scalènes. Dans la couche superficielle, on trouve la branche transverse du plexus cervical superficiel, la veine jugulaire externe et le muscle peaucier du cou. Dans la couche profonde, on trouve les branches ou tributaires de l'artère et de la veine cervicales ascendantes, et les diverses branches du plexus brachial qui passent par le triangle des scalènes.
- Guillaume 1995 : Artère cervicale superficielle, veine jugulaire externe. Nerf transverse cutané du cou, nerf sus-claviculaire, nerf phrénique, plexus brachial.

2.4. Rapports ponctuels



Collection Gera

3. Classes et fonctions

3.1. Classe ponctuelle

3.2. Classe thérapeutique

- Guillaume 1995 : *Tianding* favorise la fonction de la gorge, régularise les mécanismes du *Qi*.
- Laurent 2000 : traite la gorge.

4. Techniques de stimulation

Acupuncture	Moxibustion	Source
Needle obliquely 0.3-0.5 in.	Moxa stick 3-5 min.,3-7 moxa cones.	Li Su Huai 1976
Piquer perpendiculairement à 0,5-1 distance	Cautériser 3-7 fois, chauffer 5-10 minutes	Roustan 1979
Selon Ju wen, puncturer à 0,4 distance, selon Tong renpuncturer à 0,3 distance	Selon Tong ren, appliquer 3 cônes de moxa, selon Ming tang, appliquer 7 cônes de moxa	Zhen jiu ju ying (Guillaume 1995)
Puncture perpendiculaire entre 0,5 et 0,8 distance de profondeur	Cautérisation avec 3 à 5 cônes de moxa, moxibustion pendant 5 à 10 minutes	Guillaume 1995
Piquer perpendiculairement de 0,5 à 0,8 *cun*	Moxas : 3 ; chauffer 10 à 20 mn	Laurent 2000

Sensation de puncture

Sécurité

- (Moxibustion is contraindicated forpatients with hypertension.)

5. Indications

Classe d'usage	**-**	point mineur

5.1. Littérature moderne

- Li Su Huai 1976 : Laryngitis, pharyngitis, tonsillitis, tongue paralysis.
- Roustan 1979 : amygdalite, laryngite, adénites cervicales tuberculeuses, hypoesthésie de la langue.
- Guillaume 1995 : Aphonie brutale, sensation d'obstruction du *Qi* dans la gorge, *Bi* de la gorge avec enflure, difficulté de déglutition, adénites tuberculeuses ; tuméfaction goitreuse-*ying qi*.

5.2. Littérature ancienne

- Jia yi jing : « Aphonie brutale, obstruction du *Qi*, *Bi* de la gorge, enflure de la gorge, difficulté respiratoire, difficulté de déglutition » (Guillaume 1995).
- Ishimpo : Toux et expectoration avec perturbation de la respiration ; bruits dans la gorge ; halètement ; sifflement ; perte soudaine de la voix ; suffocation et saignement de la base de la langue (Guillaume 1995).
- Sheng hui fang : « Bruits de gorge » (Guillaume 1995).
- Zhen jiu ju ying : Bi de la gorge avec enflure de la gorge, difficulté à respirer et à s'alimenter, présence de bruits dans la gorge » (Guillaume 1995).
- Yi xue ru men : « Perte brutale de la voix avec obstruction du *Qi*, enflure douloureuse de la gorge, dyspnée et impossibilité de s'alimenter » (Guillaume 1995).
- Da cheng : Aphonie brutale, blocage du *Qi* dans la gorge, *Bi* de la gorge, enflure de la gorge, difficulté à respirer et à avaler, bruits dans la gorge » (Guillaume 1995).
- Lei jing tu yi : *Bi* de la gorge, enflure de la gorge avec impossibilité de s'alimenter, aphonie brutale avec blocage du *Qi* » (Guillaume 1995).

5.3. Associations

Indication	Association	Source
Aphonie	**17GI** + 5MC	Bai zheng, Zhen jiu ju ying (Guillaume 1995)
Bi de la gorge, enflure de la gorge, difficulté à avaler	**17GI** + 11E + 17V	Qian jin (Guillaume 1995)

5.4. Revue des indications

Jacques Covin 2012. Indications du 17GI classées en consensus fort (**+++**, plus de 50 % des auteurs), moyen (**++**,30 à 49 % des auteurs) ou faible (**+**,15 à 29 % des auteurs) à partir de l'analyse d'un ensemble de références. Covin J. Indications consensuelles des points d'acupuncture du méridien du Gros Intestin. Acupuncture & Moxibustion. 2012;11(3);162-9.161282

+++ : 0

++ :
ORL : maux de gorge *houbi* 喉閉 ; aphonie

+ :
Adénites cervicales pouvant être tuberculeuses

6. Etudes cliniques et expérimentales

6.1. Torticolis

- Hu S et al. Clinical observations on the treatment of 50 cases of stiff neck by acupuncture. Journal of Traditional Chinese Medicine. 1992;12(1):57-8.[35579].

From:
https://www.ebm.wiki-mtc.org/ - **Encyclopédie des sciences médicales chinoises**

Permanent link:
https://www.ebm.wiki-mtc.org/doku.php?id=acupuncture:points:points%20des%20meridiens:gros%20intestin:17gi

Last update: **04 Jun 2024 09:17**